







મિરેકલમાં પ્રોડક્ટ્સ / સર્વિસ ના
GST રેટ કઈ રીતે બદલી શકાય?



- ❖ ઘણી બધી પ્રોડક્ટસ / સર્વિસ ના GST રેટ્સ મા ફેરફાર થયા છે. તો આ પ્રોડક્ટસ / સર્વિસ ના GST રેટ્સ મિરેકલમાં કઈ રીતે બદલવા તે આપણે આ ડૉક્યુમેન્ટ મા જોઈશું.
- GST રેટ માટે GST Master → GST Commodity મા સેટઅપ.
- GST રેટ માટે “Applied Date” ઇન્સર્ટ કરવી.

Master	Transaction	GST	Report	Utility	Setup	Exit	Windows
							
		GST Master ▶			GST Slab		
		GST Entry ▶			GST Commodity		
		RCM Voucher					
		GST Expense					
							
Sales Invoice	Purc. Invoice						
		GST Report					
		RCM Report ▶					
		GST Register ▶					
		GST Return ▶					
		GSTR Integrity ▶					
		GST Audit ▶					

પ્રોડક્ટ્સ / સર્વિસ ના GST રેટ્સ બદલવા GST કોમોડીટી પર ક્લિક કરો

GST -> GST Master -> GST Commodity -> GST Commodity List

Description	Type	HSN/SAC Code
Cocoa powder (GST28%)	Goods	1805
GST Nil Rated	Goods	
Namkeens (GST 12%)	Goods	21
Non GST	Goods	
Soaps&D.Soaps (GST18%)	Goods	3401
Sugar (GST 5%)	Goods	1701

હવે અહી કોમોડીટી લિસ્ટમાં જે કોમોડીટીના GST રેટમાં ફેરફાર થયો છે તેના પર ક્લિક કરો.

આપણી જરૂરિયાત મુજબ નવી કોમોડીટી પણ એડ કરી શકીએ છીએ.

Add Edit Delete Print

GST -> GST Master -> GST Commodity -> GST Commodity List

Description	Type	HSN/SAC Code
Cocoa powder (GST28%)	Goods	1805
GST Nil Rated	Goods	
Namkeens (GST 12%)		
Non GST		
Soaps&D.Soaps (G		
Sugar (GST 5%)		

GST Commodity Details

Description*

Commodity Type

HSN/SAC Code

GST Slab	Applied Dt
GST 12%	01/07/2017

OK

Add Edit Delete Print

અહીં આપણે કોમોડીટી માટેની વિગતો જોઈ શકીએ જેમાં GST Slab 12% છે જેની Applied Date 01/07/2017 રાખેલ છે.

GST -> GST Master -> GST Commodity -> GST Commodity List

Description	Type	HSN/SAC Code
Cocoa powder (GST28%)	Goods	1805
GST Nil Rated	Goods	
Namkeens (GST 12%)		
Non GST		
Soaps&D.Soaps (G		
Sugar (GST 5%)		

GST Commodity Details

Description*

Commodity Type

HSN/SAC Code

GST Slab	Applied Dt
GST 12%	01/07/2017
GST 5%	01/11/2017

OK

edit Delete Print

હવે, આ કોમોડીટી માટે જે નવા GST રેટ આવ્યા છે તે 'GST Slab' મા સિલેક્ટ કરવાના રહેશે અને જ્યારથી લાગુ પડ્યા છે તે તારીખ ઉમેરવાની રહેશે.

GST -> GST Master -> GST Commodity -> GST Commodity List

Description	Type	HSN/SAC Code
Cocoa powder (GST28%)	Goods	1805
GST Nil Rated	Goods	
Namkeens (GST 12%)		
Non GST		
Soaps&D.Soaps (G		
Sugar (GST 5%)		

GST Commodity Details

Description*

Commodity Type

HSN/SAC Code

GST Slab	Applied Dt
GST 12%	01/07/2017
GST 5%	01/11/2017

OK

Add Edit Delete Print

આ રીતે આપણે જે પ્રોડક્ટસ / સર્વિસ ના GST રેટ્સ બદલાયા છે તે આ રીતે બદલી શકીશું.

❖ ખાસ નોંધ:

- જે કોમોડીટીના GST Slab અને તેની Applied Date મા ફેરફાર કર્યો છે તે કોમોડીટી જેટલી પ્રોડક્ટસમા સિલેક્ટ કરેલ હશે તે બધી જ પ્રોડક્ટસમા આ નવો GST Rate આપેલ તારીખથી લાગુ પડી જશે એટલે આપણે બધી પ્રોડક્ટસ એડ/એડિટ કરવાની જરૂર નહિ પડે.
- નવા GST રેટ માટે જે તારીખ લાગુ પડેલ છે તે પહેલાની તારીખવાળા વાઉચર એડ કરીશું તો તેમાં જુના ઉમેરેલા GST રેટ લાગુ પડશે.



thank you!